

Leader

SFR-Fit

MTF Measurement Software FS3170

インストール/ライセンスマニュアル (トライアルライセンス)

この取扱説明書をよくお読みのうえ、製品を安全にお使いください。

目次

1. 構成内容	1
1.1 ソフトウェア	1
1.2 ライセンスキー	1
1.3 トライアル版と製品版の違い	1
2. インストール	2
2.1 ソフトウェアと MATLAB Runtime のインストール	2
2.1.1 インストールについて	2
2.1.2 インストール手順	2
2.2 CodeMeter Runtime のインストール	8
2.2.1 インストールについて	8
2.2.2 インストール手順	8
3. トライアルライセンスのアクティベーション	11
3.1 トライアルライセンスについて	11
3.2 アクティベート方法	11
4. ライセンスの確認	12
4.1 アクティベーション状況の確認	12
5. ソフトウェア起動時のメッセージ	14
5.1 Start Error	14
5.2 ライセンスが見つかりません！	14
5.3 ライセンスが間もなく終了します！	15
5.4 ライセンスは期限切れです！	16
5.5 サポートページ	16

1. 構成内容

1.1 ソフトウェア

1. SFR-Fit のインストーラー (MATLAB Runtime を含む)

SFR_Fit_v**_trial_Installer_web.exe

2. CodeMeter Runtime のインストーラー

CodeMeterRuntime.exe

1.2 ライセンスキー

1. トライアルライセンスファイル

SFR-Fit_Trial_0_30.WibuCmRaU

1.3 トライアル版と製品版の違い

	トライアル版	製品版
使用期間	30 日間 (初回起動から)	1 年間 (サブスクリプション)
csv ファイル出力 (Output Data)	×	○
json ファイル出力	測定値	○
	設定値	○
接続できるチャートディスプレイの数	1	9
配置できる ROI の数	1	81
SFR Viewer JSON 機能	×	○

* 上記以外の機能について、トライアル版は製品版と同等です。

2. インストール

2.1 ソフトウェアと MATLAB Runtime のインストール

2.1.1 インストールについて

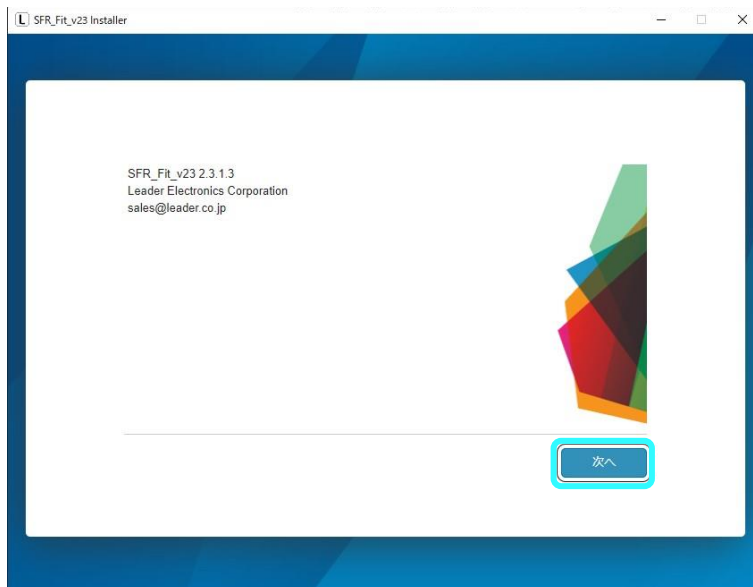
「SFR_Fit_v**_trial_Installer_web.exe」はインストーラーです。
「SFR-Fit」と「MATLAB Runtime」がインストールされます。

* MathWorks 社の「MATLAB Runtime」は、ソフトウェアを実行可能にする共有ライブラリとコードのコレクションです。

2.1.2 インストール手順

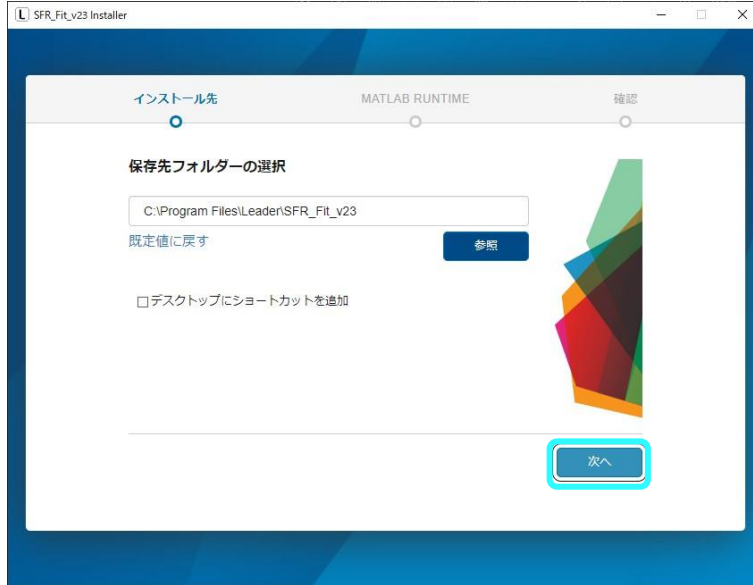
① MATLAB Runtime がインストールされていない場合

1. 「SFR_Fit_v**_trial_Installer_web.exe」をダブルクリックしてインストールを開始します。
2. 「次へ」をクリックします。



2. インストール

3. 「次へ」をクリックします。



ショートカットを作成する場合は、以下をチェックします。

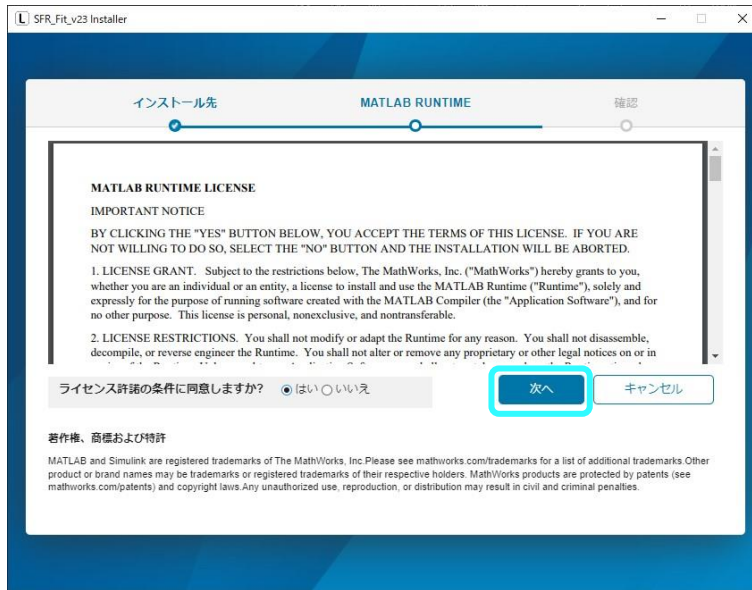
デスクトップにショートカットを追加

4. 「次へ」をクリックします。

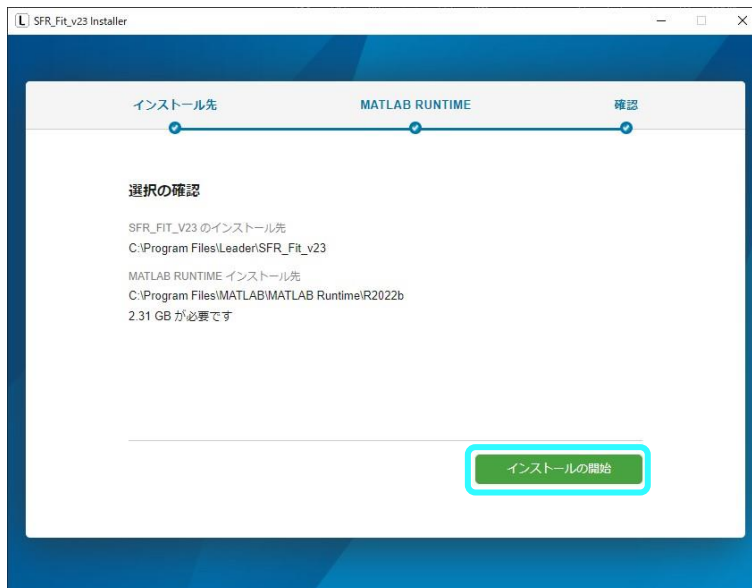


2. インストール

- 「ライセンス許諾の条件に同意しますか？」の「はい」をチェックして、「次へ」をクリックします。



- 「インストールの開始」をクリックします。

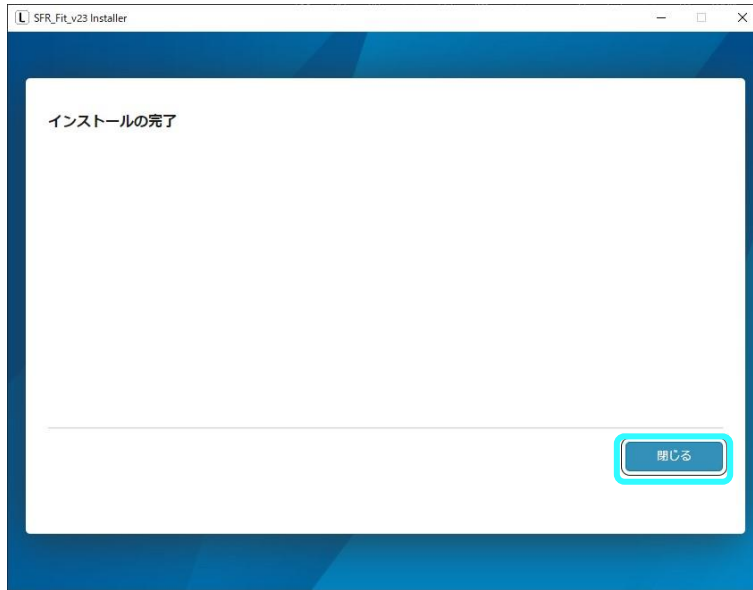


MATLAB Runtime をインストールするので、時間がかかります。

- * 環境によりませんが、10~30 分程度かかります。

2. インストール

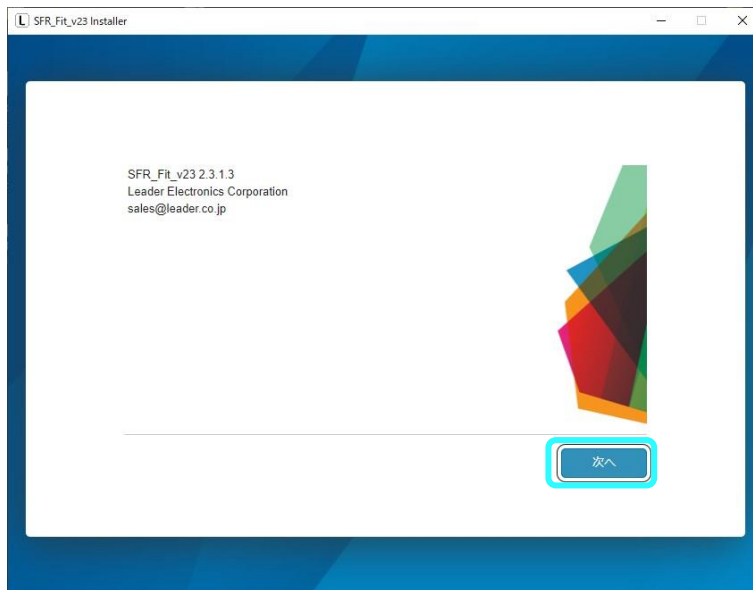
7. 「閉じる」をクリックして、インストールを終了します。



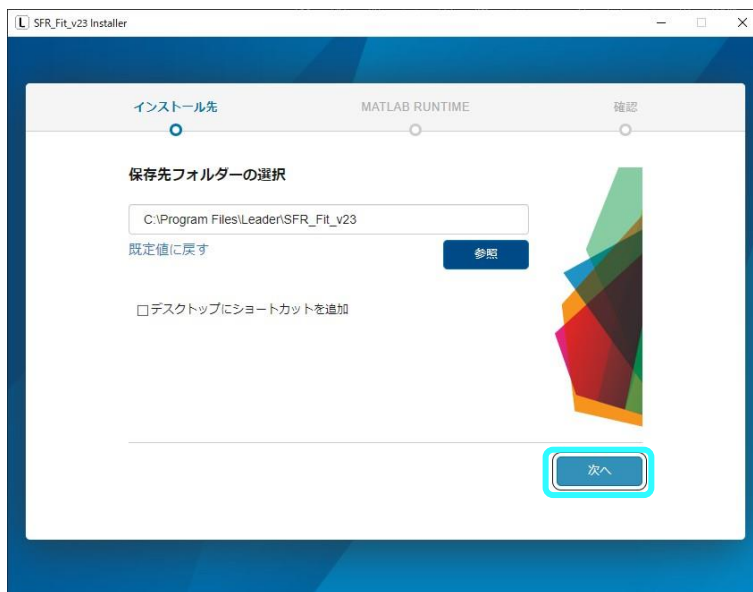
2. インストール

② MATLAB Runtime がインストールされている場合

1. 「SFR_Fit_v**_trial_Installer_web.exe」をダブルクリックしてインストールを開始します。
2. 「次へ」をクリックします。



3. 「次へ」をクリックします。

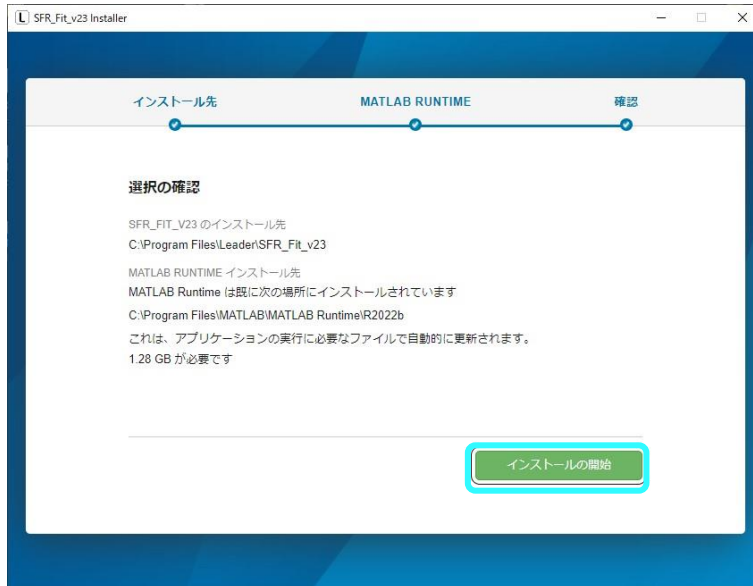


ショートカットを作成する場合は、以下をチェックします。

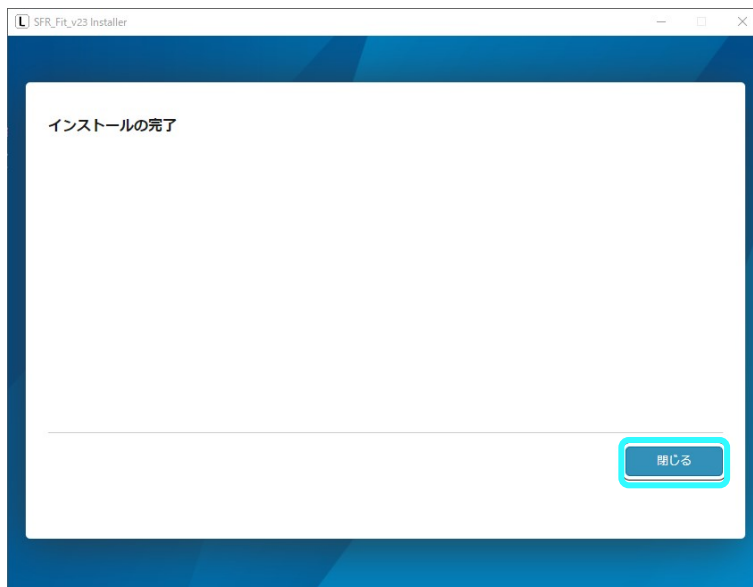
デスクトップにショートカットを追加

2. インストール

4. 「インストールの開始」をクリックします。



5. 「閉じる」をクリックして、インストールを終了します。



2. インストール

2.2 CodeMeter Runtime のインストール

2.2.1 インストールについて

「CodeMeterRuntime.exe」はインストーラーです。

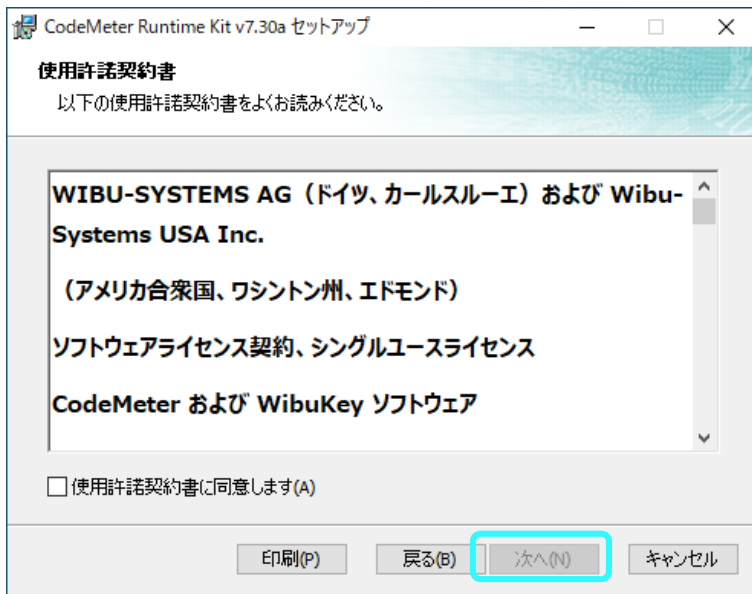
- * WIBU-SYSTEMS 社の「CodeMeter Runtime」は、ソフトウェアを実行可能にするライセンス管理とアクティベート処理のためのツールです。

2.2.2 インストール手順

1. 「CodeMeterRuntime.exe」をダブルクリックしてインストールを開始します。
2. 「次へ」をクリックします。



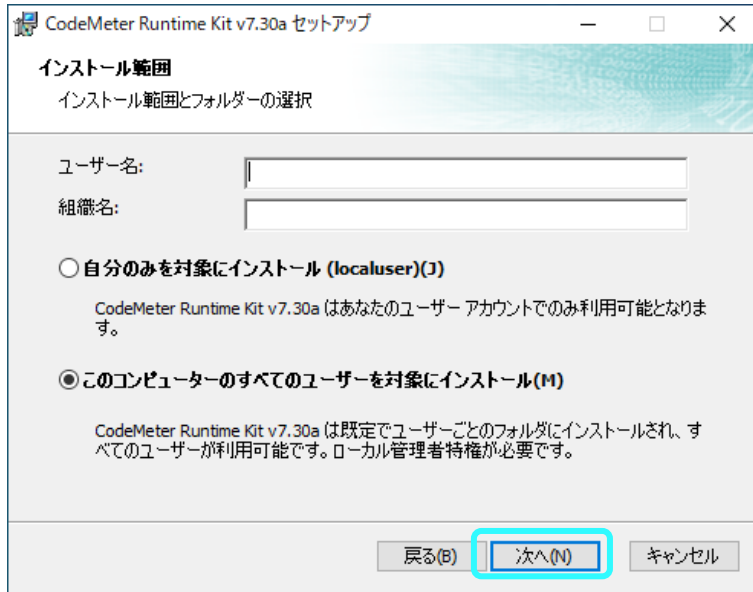
3. 「使用許諾契約書に同意します」をチェックして、「次へ」をクリックします。



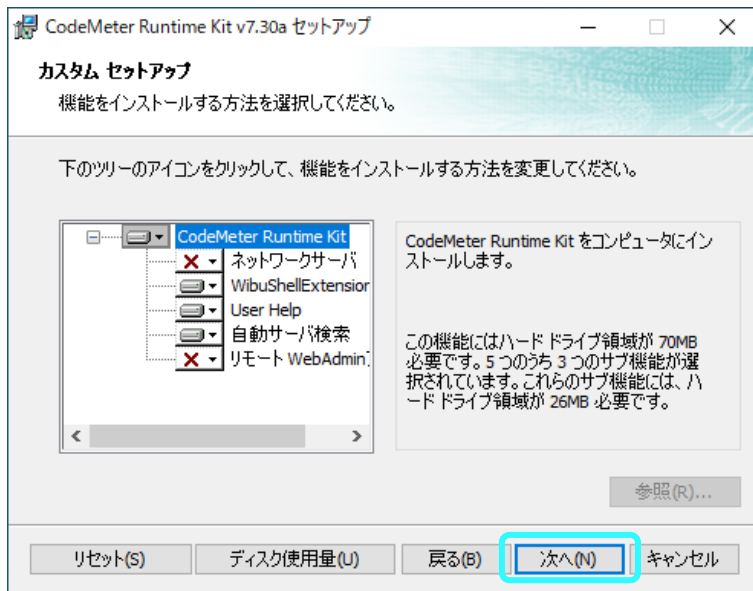
使用許諾契約書に同意します(A)

2. インストール

4. 「次へ」をクリックします。

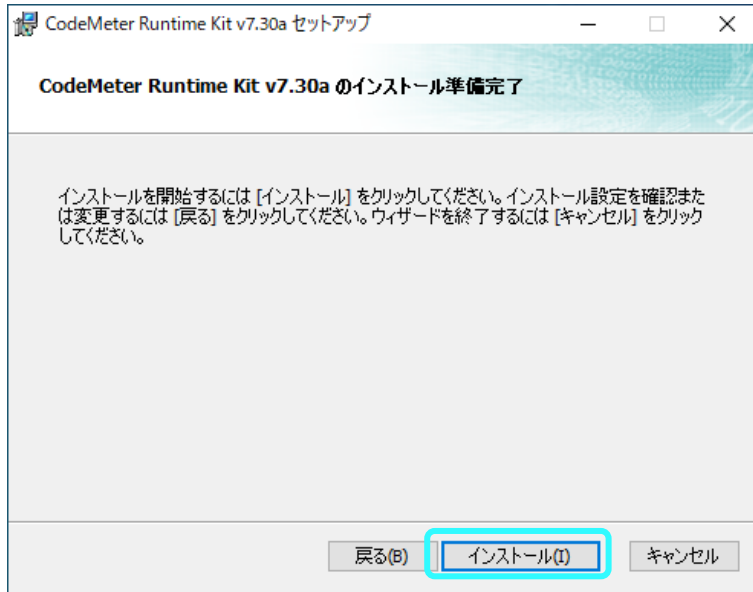


5. 「次へ」をクリックします。



2. インストール

6. 「インストール」をクリックします。



7. 「完了」をクリックして、インストールを終了します。



3. トライアルライセンスのアクティベーション

3.1 トライアルライセンスについて

トライアルライセンスは使用期間が 30 日となります。
本アプリケーションの最初の起動日より、カウントが開始されます。

3.2 アクティベート方法

1. トライアルライセンスファイル「SFR-Fit_Trial_0_30.WibuCmRaU」をダブルクリックします。
2. 「CodeMeter Control Center」が起動し、ファイルがインポートされます。
3. インポートが成功するとポップアップが表示されます。
4. OK ボタンをクリックして、「CodeMeter Control Center」を終了します。

4. ライセンスの確認

4.1 アクティベーション状況の確認

1. ライセンスの確認を行うには、「Windows タスクバー」の「CodeMeter アイコン」を右クリックして「WebAdmin」をクリックします。

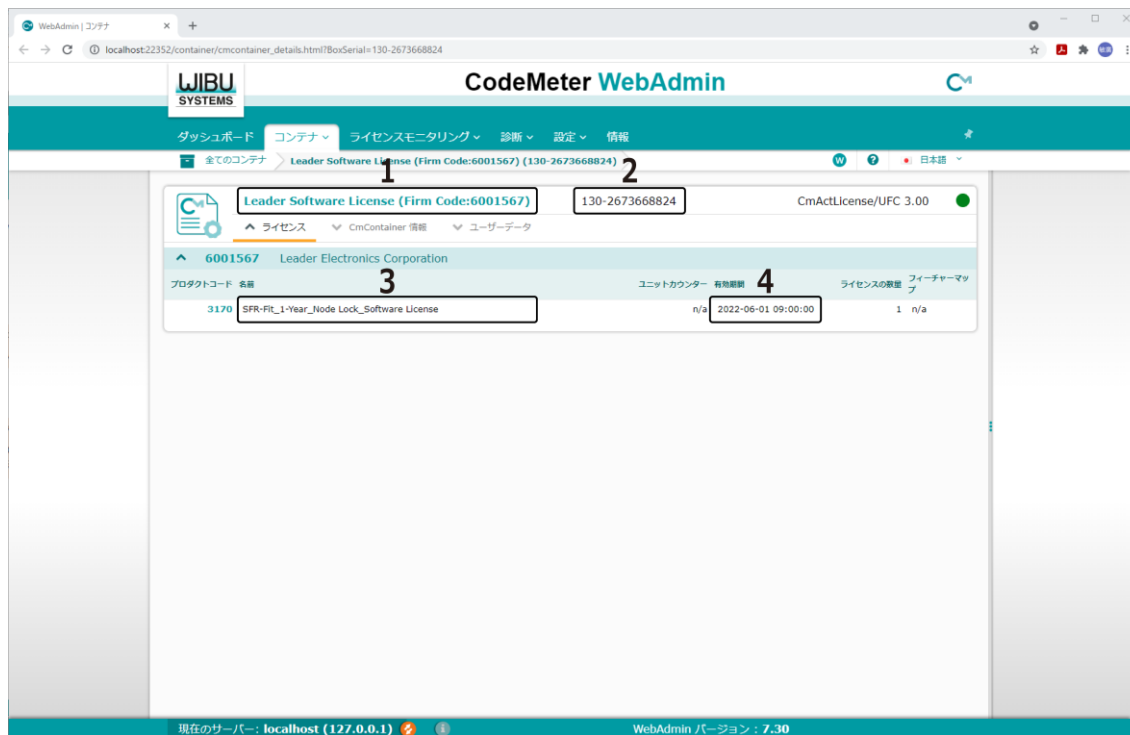


または、「スタート」から「CodeMeter」→「CodeMeter Control Center」→「WebAdmin」とクリックすると、ブラウザーに「WebAdmin」が表示されます。



4. ライセンスの確認

2. 「WebAdmin」画面の説明



No.	説明
1	CmContainer の名称
2	CmContainer のシリアル番号
3	ライセンスの名称
4	ライセンスの有効期限

5. ソフトウェア起動時のメッセージ

5.1 Start Error

「CodeMeter Runtime」がインストールされていないときのメッセージ表示です。

「2 インストール」を参照して、「CodeMeter Runtime」をインストールしてください。



5.2 ライセンスが見つかりません！

ライセンスのアクティベートが終了していません。

「3 ライセンスのアクティベーション」を参照して、ライセンスをアクティベートしてください。



ボタン	説明
再試行	使用しません。
キャンセル	アプリケーションを終了します。
お問い合わせ	「5.5 サポートページ」に示す、リーダー電子のサポートページを開きます

5. ソフトウェア起動時のメッセージ

5.3 ライセンスが間もなく終了します！

ライセンスの有効期限が 60 日を切ったときに表示されます。
更新手続きは、弊社営業担当に連絡してください。



ボタン	説明
OK	アプリケーションを起動します。
キャンセル	アプリケーションを終了します。
お問合せ	「5.5 サポートページ」に示す、リーダー電子のサポートページを開きます

5. ソフトウェア起動時のメッセージ

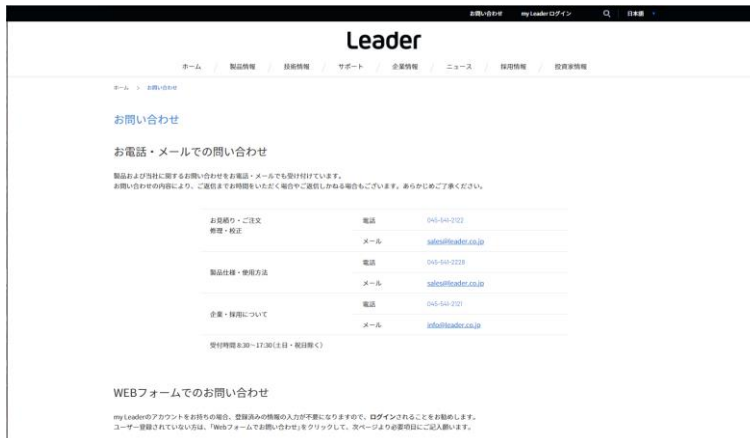
5.4 ライセンスは期限切れです！

ライセンスの有効期限が切れたときに表示されます。
更新手続きは、弊社営業担当に連絡してください。



ボタン	説明
再試行	使用しません。
キャンセル	アプリケーションを終了します。
お問い合わせ	「5.5 サポートページ」に示す、リーダー電子のサポートページを開きます

5.5 サポートページ



修理・校正に関するお問い合わせ

本社 国内営業部

Tel 045-541-2122

Fax 045-541-2120

Email sales@leader.co.jp

製品仕様・使用方法に関するお問い合わせ

本社 営業技術

Tel 045-541-2228

リーダー電子株式会社

〒223-8505 神奈川県横浜市港北区綱島東2丁目6番33号
www.leader.co.jp